

2012 年贵州省重点企业科技进步

统计监测报告

贵州省科学技术情报研究所

贵州省科学技术厅 贵州省统计局

二〇一三年三月

目 录

一、重点企业科技进步水平评价	1
(一) 综合科技进步水平评价	1
(二) 科技进步一级指标评价	2
1. 科技进步条件及基础.....	2
2. 创新产出.....	2
3. 创新效益.....	3
二、重点企业科技进步统计监测指数排位	4
(一) 重点企业综合科技进步水平指数排位	4
(二) 重点企业科技进步统计监测一级指数排位	7

一、重点企业科技进步水平评价

重点企业科技进步统计监测围绕科技进步条件及基础、创新产出和创新绩效三个方面，对科技经费占企业主营业务收入的比例、工程技术人员占企业年末从业人员比重、科技项目经费、技术成果引进、转化金额占科技经费投入比重、品牌建设、产业技术创新战略联盟建设等开展调查与监测，共计 14 个监测指标，34 个统计指标。

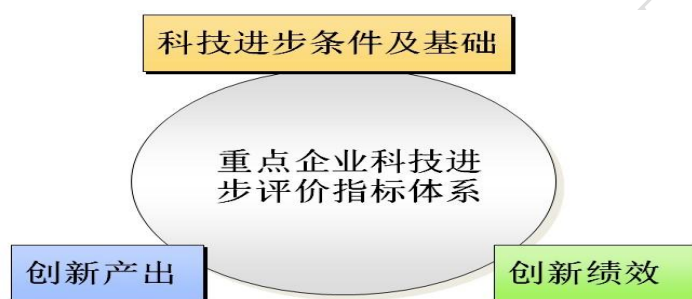


图 1 重点企业科技进步评价指标体系结构图

2012 年全省 142 家重点企业综合科技进步水平指数高于平均值 7.42% 的有 45 家，低于平均值有 97 家；监测结果中前 10 位涵盖了我省白酒、铝、磷、钢铁、中药等产业的龙头企业，其中国资委管辖企业有 4 家，国有大中型企业创新能力普遍强于民营企业。

（一）综合科技进步水平评价

根据综合科技进步水平指数，可将 142 家重点企业分为三类（见图 2）：

第一类：综合科技进步水平指数高于 30% 的重点企业有 3 家，占全部重点企业的 2.11%。

第二类：综合科技进步水平指数低于 30%，但高于平均水平（7.42%）的重点企业有 42 家，占全部重点企业的 29.58%。

第三类：综合科技进步水平指数低于平均水平（7.42%）的重点企业有97家，占全部重点企业的68.31%。

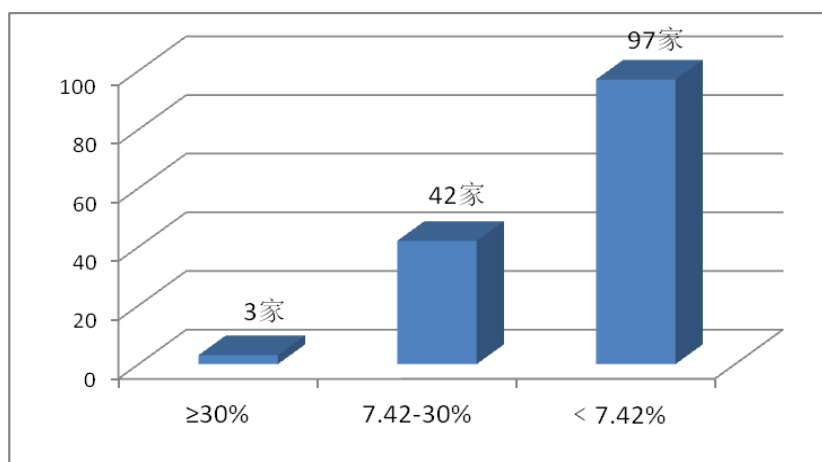


图2 综合科技进步水平指数分布图

（二）科技进步一级指标评价

1. 科技进步条件及基础

在科技进步条件及基础指数的分布中，有46家重点企业高于平均水平（9.62%），其中高于30%的有8家，9.62-30%的有38家；有96家重点企业低于平均水平（见图3）。

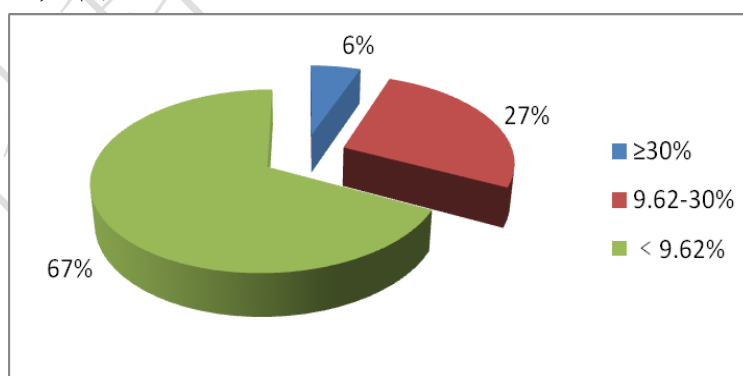


图3 科技进步条件及基础指数分布图

2. 创新产出

在创新产出指数的分布中，有37家重点企业高于平均水平（4.28%），

其中高于 20%的有 9 家，4.28-20%的有 28 家；有 105 家重点企业低于平均水平（见图 4）。

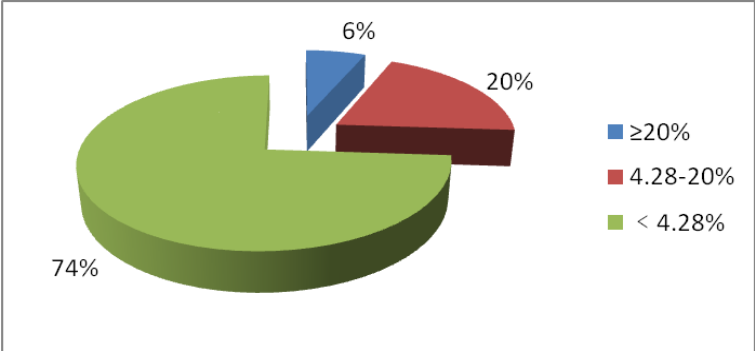


图4 创新产出指数分布图

3.创新效益

在创新效益指数的分布中，有 49 家重点企业高于平均水平（9.38%），其中高于 30%的有 5 家，9.38-30%的有 44 家；有 93 家重点企业低于平均水平（见图 5）。

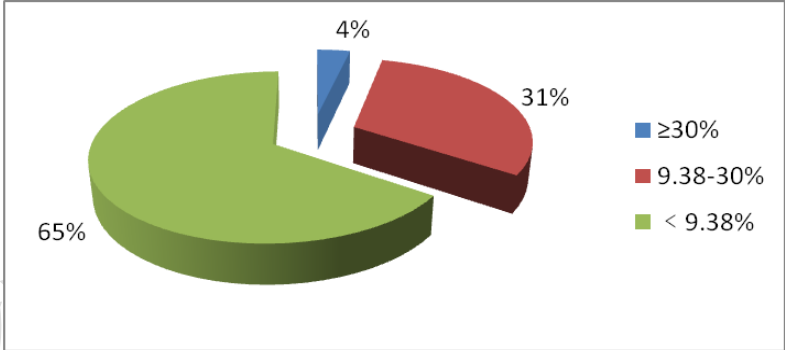


图 5 创新效益指数分布图

二、重点企业科技进步统计监测指数排位

（一）重点企业综合科技进步水平指数排位

综合科技进步水平指数是由科技进步条件及基础、创新产出和创新效益三个一级指数加权综合而成。

贵州省科学技术情报研究所

表 1 重点企业综合科技进步水平指数排位

企业名称	指数 (%)	位次	企业名称	指数 (%)	位次
瓮福(集团)有限责任公司	46.06	1	贵州振华新材料有限公司	9.56	36
贵州茅台酒厂(集团)有限责任公司	34.03	2	贵州久联企业集团有限责任公司	9.55	37
贵阳铝镁设计研究院有限公司	32.13	3	贵州航天乌江机电设备有限责任公司	9.50	38
贵州开磷(集团)有限责任公司	27.23	4	贵州赤天化股份有限公司	9.25	39
贵州益佰制药股份有限公司	26.46	5	贵州绿太阳制药有限公司	9.06	40
际华三五三七制鞋有限责任公司	22.82	6	贵州兴化化工股份有限公司	8.88	41
首钢水城钢铁(集团)有限责任公司	20.71	7	中国振华(集团)新云电子元器件有限责任公司	8.51	42
中国水电顾问集团贵阳勘测设计研究院	18.79	8	贵州航天新力铸锻有限责任公司	8.28	43
贵州航宇科技发展股份有限公司	16.59	9	贵阳永青仪电科技有限公司	7.55	44
贵州川恒化工有限责任公司	16.05	10	贵州艾玛特信息超市项目开发有限公司	7.48	45
贵州百灵企业集团制药股份有限公司	15.18	11	贵阳时代沃顿科技有限公司	7.22	46
贵州安大航空锻造有限公司	14.87	12	联塑科技发展(贵阳)有限公司	7.18	47
贵州航天控制技术有限公司	14.70	13	贵阳振兴铝镁科技产业发展有限公司	7.05	48
贵州金桥药业有限公司	13.93	14	贵州钢绳(集团)有限责任公司	7.04	49
贵州鑫益能陶粒支撑剂有限公司	13.81	15	梅岭化工厂	7.02	50
贵州航天工业有限责任公司	13.57	16	贵州航天天马机电科技有限公司	7.00	51
中国航空工业标准件制造有限责任公司	13.17	17	贵州航天林泉电机有限公司	6.98	52
贵州凯科特材料有限公司	12.77	18	遵义天义利威机电有限责任公司	6.93	53
贵州航天凯山石油仪器有限公司	12.75	19	贵州省交通规划勘察设计研究院股份有限公司	6.92	54
中航力源液压股份有限公司	12.35	20	贵州远程制药有限责任公司	6.80	55
七冶建设有限责任公司	12.17	21	毕节金河化工有限公司	6.63	56
贵州景峰注射剂有限公司	11.98	22	贵阳德昌祥药业有限公司	6.61	57
贵州航天电子科技有限公司	11.74	23	中国振华集团云科电子有限公司	6.51	58
安顺市西秀区博吉板业有限责任公司	11.70	24	贵阳航空电机有限公司	6.26	59
贵阳世纪恒通科技有限公司	11.70	25	贵州凯星液力传动机械有限公司	6.26	60
贵州盘江投资控股集团有限公司	11.23	26	贵州信邦制药股份有限公司	6.19	61
贵州南源电力科技开发有限公司	11.20	27	贵州瓮福蓝天氟化工股份有限公司	6.17	62
贵州大自然科技有限公司	11.16	28	贵州彩阳电暖科技有限公司	6.13	63
贵州汇通华城股份有限公司	10.90	29	贵阳新天光电科技有限公司	6.12	64
贵州成智重工科技有限公司	10.23	30	遵义长征电器开关设备有限责任公司	6.04	65
贵州乌江水电开发有限责任公司	10.13	31	贵州西牛王印务有限公司	6.00	66
贵州航天电器股份有限公司	10.06	32	贵阳普天物流技术有限公司	5.98	67
贵州安泰药业有限公司	10.05	33	贵州雅光电科技股份有限公司	5.84	68
贵州钢绳股份有限公司	9.74	34	贵州柏强制药股份有限公司	5.82	69
遵义钛业股份有限公司	9.66	35	中国振华集团华联无线电器材厂	5.82	70

续表 1

企业名称	指数 (%)	位次	企业名称	指数 (%)	位次
遵义火焰山电器有限公司	5.78	71	六盘水神驰生物科技有限公司	3.14	107
贵州同济堂制药有限公司	5.78	72	贵州航天凯宏科技有限责任公司	3.05	108
遵义陆圣康源科技开发有限责任公司	5.77	73	贵州省交通科学研究所有限责任公司	3.03	109
贵州长征电气股份有限公司	5.63	74	贵州圣都药业有限公司	3.02	110
贵州航天精工制造有限公司	5.50	75	贵州詹阳动力重工有限公司	2.97	111
贵州永红航空机械有限责任公司	5.44	76	贵州群建精密机械有限公司	2.95	112
贵州华烽电器有限公司	5.38	77	南方汇通股份有限公司	2.93	113
贵州宜化化工有限责任公司	5.36	78	遵义航天新力精密铸锻有限公司	2.86	114
贵州中竹新宇竹业有限公司	5.33	79	贵阳柏丝特化工有限公司	2.81	115
中国振华电子集团欧比通信有限公司	5.32	80	贵州高峰石油机械股份有限公司	2.77	116
贵州华烽汽车零部件有限公司	5.18	81	贵州凯里经济开发区中昊电子有限公司	2.68	117
贵州赤天化集团有限责任公司	5.08	82	贵州英吉尔机械制造有限公司	2.68	118
贵州中泉电气集团有限公司	5.00	83	贵州西南工具(集团)有限公司	2.64	119
贵州盛世龙方股份有限公司	4.81	84	贵州拜特制药有限公司	2.62	120
贵阳新天药业股份有限公司	4.77	85	贵州威门药业股份有限公司	2.60	121
贵州航天特种车有限责任公司	4.75	86	贵州航太精密制造有限公司	2.50	122
都匀贵航东方机床有限公司	4.70	87	贵州长征开关制造有限公司	2.46	123
贵州宏狮煤机制造有限公司	4.66	88	贵州天义电器有限责任公司	2.42	124
遵义拓特铸锻有限公司	4.46	89	贵州金江化工有限公司	2.38	125
贵州天安药业股份有限公司	4.45	90	首钢贵阳特殊钢有限责任公司	2.20	126
贵阳高新三占新材料科技有限公司	4.35	91	贵州地道药业有限公司	2.19	127
贵州振华群英电器有限公司	4.19	92	贵州精忠橡塑实业有限公司	2.16	128
贵州黔驰电力信息技术有限公司	3.99	93	贵州西瑞科技有限公司	2.15	129
贵州建工集团有限公司	3.92	94	贵州森瑞管业有限公司	2.13	130
中国振华集团永光电子有限公司	3.80	95	贵阳朗玛信息技术股份有限公司	2.06	131
贵州宏宇药业有限公司	3.80	96	贵州航天红光机械制造有限公司	2.04	132
贵州万顺堂药业有限公司	3.70	97	中国振华电子集团宇光电工有限公司	2.03	133
贵州水城矿业控股集团有限责任公司	3.64	98	贵州百花医药股份有限公司	1.80	134
贵州贵航汽车零部件股份有限公司	3.58	99	贵州益康制药有限公司	1.70	135
贵州振华风光半导体有限公司	3.49	100	贵州天义汽车电器有限公司	1.63	136
贵州建新南海科技股份有限公司	3.48	101	贵州天能电力高科技有限公司	1.43	137
贵州航天风华精密设备有限公司	3.47	102	贵阳华烽有色铸造有限公司	1.39	138
贵州科盛彩色喷涂有限公司	3.45	103	贵州省通信产业服务有限公司	1.02	139
贵州科农生态环保科技有限责任公司	3.37	104	贵州恒霸药业有限公司	0.96	140
贵阳恒浩光电科技有限公司	3.27	105	贵州凯地实业有限公司	0.62	141
遵义长征汽车零部件有限公司	3.23	106	绿地环保股份有限公司	0.38	142

(二) 重点企业科技进步统计监测一级指数排位

贵州省科学技术情报研究所

表 2 科技进步条件及基础指数排位

企业名称	科技进步条件及基础	位次	企业名称	科技进步条件及基础	位次
瓮福(集团)有限责任公司	83.73	1	贵州久联企业集团有限责任公司	12.20	36
贵州益佰制药股份有限公司	45.11	2	贵州中竹新宇竹业有限公司	11.99	37
贵州开磷(集团)有限责任公司	44.16	3	贵州钢绳股份有限公司	11.95	38
贵阳铝镁设计研究院有限公司	34.92	4	中国水电顾问集团贵阳勘测设计研究院	11.81	39
首钢水城钢铁(集团)有限责任公司	33.24	5	贵州华烽电器有限公司	11.19	40
际华三五三七制鞋有限责任公司	31.87	6	贵阳航空电机有限公司	11.13	41
贵州川恒化工有限责任公司	31.07	7	遵义长征电器开关设备有限责任公司	10.54	42
贵州航天控制技术有限公司	30.91	8	中国航空工业标准件制造有限责任公司	10.17	43
贵州凯科特材料有限公司	29.14	9	贵州安大航空锻造有限公司	9.96	44
贵州航天凯山石油仪器有限公司	28.78	10	遵义火焰山电器有限公司	9.91	45
贵州鑫益能陶粒支撑剂有限公司	26.88	11	贵州赤天化股份有限公司	9.83	46
贵州航天电子科技有限公司	26.47	12	贵州航天天马机电科技有限公司	9.38	47
贵州南源电力科技开发有限公司	26.26	13	贵州华烽汽车零部件有限公司	9.36	48
贵州汇通华城股份有限公司	23.94	14	贵州雅光电科技股份有限公司	9.35	49
贵州盘江投资控股集团有限公司	23.82	15	贵阳新天光电科技有限公司	9.30	50
贵阳世纪恒通科技有限公司	22.24	16	梅岭化工厂	9.07	51
贵州绿太阳制药有限公司	20.70	17	贵阳新天药业股份有限公司	8.87	52
贵州茅台酒厂(集团)有限责任公司	19.80	18	遵义钛业股份有限公司	8.59	53
中航力源液压股份有限公司	19.72	19	贵州科农生态环保科技有限责任公司	8.27	54
贵州百灵企业集团制药股份有限公司	19.40	20	贵州景峰注射剂有限公司	8.17	55
贵州艾玛特信息超市项目开发有限公司	19.21	21	遵义拓特铸锻有限公司	8.07	56
贵州航宇科技发展股份有限公司	18.20	22	贵州航天特种车有限责任公司	7.77	57
贵州航天工业有限责任公司	17.87	23	贵州宏狮煤机制造有限公司	7.66	58
中国振华(集团)新云电子元器件有限责任公司	15.32	24	贵州成智重工科技有限公司	7.59	59
贵州乌江水电开发有限责任公司	15.26	25	都匀贵航东方机床有限公司	7.38	60
贵阳德昌祥药业有限公司	15.21	26	贵阳时代沃顿科技有限公司	7.21	61
贵州航天乌江机电设备有限责任公司	15.16	27	贵州水城矿业控股集团有限责任公司	7.14	62
遵义天义利威机电有限责任公司	14.82	28	贵州安泰药业有限公司	7.13	63
贵州省交通规划勘察设计研究院股份有限公司	14.45	29	贵州建工集团有限公司	7.08	64
贵州航天林泉电机有限公司	13.76	30	中国振华集团永光电子有限公司	6.90	65
贵州航天电器股份有限公司	13.38	31	贵州英吉尔机械制造有限公司	6.59	66
贵阳永青仪电科技有限公司	13.19	32	贵州大自然科技有限公司	6.37	67
贵州航天新力铸锻有限责任公司	12.39	33	贵州中泉电气集团有限公司	6.22	68
中国振华集团华联无线电器材厂	12.39	34	贵州钢绳(集团)有限责任公司	6.10	69
贵州兴化化工股份有限公司	12.25	35	首钢贵阳特殊钢有限责任公司	5.89	70

续表 2

企业名称	科技进步条件及基础	位次	企业名称	科技进步条件及基础	位次
贵州黔驰电力信息技术有限公司	5.62	71	贵州群建精密机械有限公司	2.55	107
贵州赤天化集团有限责任公司	5.61	72	贵州圣都药业有限公司	2.42	108
贵州永红航空机械有限责任公司	5.39	73	六盘水神驰生物科技有限公司	2.40	109
贵阳恒浩光电科技有限公司	5.29	74	毕节金河化工有限公司	2.32	110
贵阳高新三占新材料科技有限公司	5.26	75	贵州高峰石油机械股份有限公司	2.30	111
贵州建新南海科技股份有限公司	5.17	76	贵州航天凯宏科技有限责任公司	2.29	112
贵州信邦制药股份有限公司	5.09	77	贵州威门药业股份有限公司	2.29	113
贵州省交通科学研究院有限责任公司	4.86	78	贵州西南工具(集团)有限公司	2.26	114
贵州贵航汽车零部件股份有限公司	4.84	79	贵阳朗玛信息技术股份有限公司	2.26	115
贵州振华新材料有限公司	4.79	80	遵义长征汽车零部件有限公司	2.21	116
贵州航天精工制造有限公司	4.77	81	贵州航天红光机械制造有限公司	2.11	117
贵州振华群英电器有限公司	4.72	82	贵州天义电器有限责任公司	2.08	118
贵州万顺堂药业有限公司	4.70	83	贵州天安药业股份有限公司	1.88	119
贵州远程制药有限责任公司	4.63	84	贵州金江化工有限公司	1.84	120
安顺市西秀区博吉板业有限责任公司	4.60	85	贵州科盛彩色喷涂有限公司	1.79	121
南方汇通股份有限公司	4.57	86	贵州宜化化工有限责任公司	1.75	122
贵州凯星液力传动机械有限公司	4.53	87	贵州西牛王印务有限公司	1.66	123
贵州森瑞管业有限公司	4.51	88	贵州精忠橡塑实业有限公司	1.56	124
贵州地道药业有限公司	4.45	89	贵阳华烽有色铸造有限公司	1.55	125
贵州金桥药业有限公司	4.40	90	贵州省通信产业服务有限公司	1.53	126
贵州西瑞科技有限公司	4.39	91	贵阳柏丝特化工有限公司	1.51	127
贵州同济堂制药有限公司	4.39	92	遵义陆圣康源科技开发有限责任公司	1.51	128
中国振华集团云科电子有限公司	4.34	93	贵州宏宇药业有限公司	1.27	129
七冶建设有限责任公司	4.24	94	联塑科技发展(贵阳)有限公司	1.25	130
贵州柏强制药股份有限公司	4.22	95	贵州天能电力高科技有限公司	1.23	131
贵阳普天物流技术有限公司	4.13	96	贵州益康制药有限公司	1.15	132
贵州振华风光半导体有限公司	4.06	97	贵州凯里经济开发区中昊电子有限公司	1.08	133
贵州瓮福蓝天氟化工股份有限公司	4.05	98	贵州航太精密制造有限公司	0.96	134
中国振华电子集团欧比通信有限公司	3.89	99	贵阳振兴铝镁科技产业发展有限公司	0.90	135
遵义航天新力精密铸锻有限公司	3.70	100	贵州百花医药股份有限公司	0.81	136
贵州彩阳电暖科技有限公司	3.55	101	贵州凯地实业有限公司	0.80	137
贵州长征电气股份有限公司	3.25	102	绿地环保股份有限公司	0.75	138
贵州航天风华精密设备有限公司	3.22	103	贵州天义汽车电器有限公司	0.64	139
贵州詹阳动力重工有限公司	3.04	104	贵州恒霸药业有限公司	0.62	140
中国振华电子集团宇光电工有限公司	2.88	105	贵州长征开关制造有限公司	0.56	141
贵州拜特制药有限公司	2.59	106	贵州盛世龙方股份有限公司	0.35	142

表 3 创新产出指数排位

企业名称	创新产出	位次	企业名称	创新产出	位次
贵阳铝镁设计研究院有限公司	49.33	1	贵州航天风华精密设备有限公司	4.48	35
贵州茅台酒厂（集团）有限责任公司	24.99	2	贵州凯星液力传动机械有限公司	4.46	36
中国水电顾问集团贵阳勘测设计研究院	23.68	3	遵义陆圣康源科技开发有限责任公司	4.42	37
瓮福（集团）有限责任公司	23.56	4	贵州信邦制药股份有限公司	4.13	38
际华三五三七制鞋有限责任公司	22.12	5	贵州乌江水电开发有限责任公司	4.04	39
贵州益佰制药股份有限公司	20.54	6	贵州久联企业集团有限责任公司	3.93	40
安顺市西秀区博吉板业有限责任公司	20.30	7	贵州振华群英电器有限公司	3.53	41
贵州金桥药业有限公司	20.22	8	贵阳世纪恒通科技有限公司	3.50	42
贵州安大航空锻造有限公司	20.08	9	贵州航天凯山石油仪器有限公司	3.45	43
首钢水城钢铁（集团）有限责任公司	17.10	10	贵州盘江投资控股集团有限公司	3.40	44
贵州大自然科技有限公司	16.45	11	贵州永红航空机械有限责任公司	3.38	45
贵州航宇科技发展股份有限公司	16.27	12	贵州同济堂制药有限公司	3.25	46
贵州百灵企业集团制药股份有限公司	14.38	13	中国振华（集团）新云电子元器件有限责任公司	3.15	47
贵州振华新材料有限公司	14.35	14	贵阳德昌祥药业有限公司	2.99	48
贵州成智重工科技有限公司	13.81	15	贵阳时代沃顿科技有限公司	2.99	49
贵州航天工业有限责任公司	12.16	16	贵州航天控制技术有限公司	2.98	50
贵州安泰药业有限公司	11.58	17	贵州景峰注射剂有限公司	2.86	51
贵州钢绳股份有限公司	10.46	18	贵州贵航汽车零部件股份有限公司	2.67	52
贵州鑫益能陶粒支撑剂有限公司	10.36	19	贵州群建精密机械有限公司	2.57	53
贵州长征电气股份有限公司	9.33	20	中国振华集团华联无线电器材厂	2.43	54
中航力源液压股份有限公司	9.13	21	遵义长征电器开关设备有限责任公司	2.41	55
贵州远程制药有限责任公司	8.43	22	贵州中泉电气集团有限公司	2.40	56
贵州开磷（集团）有限责任公司	7.90	23	贵阳高新三占新材料科技有限公司	2.30	57
梅岭化工厂	7.54	24	贵州天安药业股份有限公司	2.26	58
贵阳普天物流技术有限公司	6.85	25	贵州航天新力铸锻有限责任公司	2.26	59
贵州航天电器股份有限公司	6.84	26	贵州雅光电科技股份有限公司	2.25	60
贵州彩阳电暖科技有限公司	6.59	27	贵州振华风光半导体有限公司	2.20	61
贵州赤天化股份有限公司	6.43	28	贵州凯科特材料有限公司	2.18	62
联塑科技发展（贵阳）有限公司	6.39	29	贵州航天凯宏科技有限责任公司	2.12	63
贵州钢绳（集团）有限责任公司	6.37	30	七冶建设有限责任公司	2.10	64
贵州航天乌江机电设备有限责任公司	6.35	31	贵州建工集团有限公司	2.08	65
遵义钛业股份有限公司	5.76	32	贵州威门药业股份有限公司	1.98	66
中国振华集团云科电子有限公司	5.01	33	贵州省交通规划勘察设计研究院股份有限公司	1.96	67
贵州航天精工制造有限公司	4.72	34	贵州航天林泉电机有限公司	1.91	68

续表 3

企业名称	创新 产出	位 次	企业名称	创新 产出	位 次
贵州天义电器有限责任公司	1.81	69	贵州航太精密制造有限公司	0.42	106
都匀贵航东方机床有限公司	1.72	70	贵州万顺堂药业有限公司	0.40	107
贵州西南工具(集团)有限公司	1.65	71	贵州华烽汽车零部件有限公司	0.40	108
贵阳永青仪电科技有限公司	1.60	72	贵阳华烽有色铸造有限公司	0.40	109
贵州凯里经济开发区中昊电子有限公司	1.51	73	贵州绿太阳制药有限公司	0.39	110
贵阳航空电机有限公司	1.41	74	贵州航天电子科技有限公司	0.38	111
贵州圣都药业有限公司	1.39	75	贵州航天红光机械制造有限公司	0.38	112
遵义天义利威机电有限责任公司	1.24	76	贵州拜特制药有限公司	0.35	113
贵阳新天药业股份有限公司	1.20	77	贵州益康制药有限公司	0.34	114
六盘水神驰生物科技有限公司	1.18	78	贵州西牛王印务有限公司	0.34	115
贵州精忠橡塑实业有限公司	1.10	79	贵州华烽电器有限公司	0.33	116
贵州中竹新宇竹业有限公司	1.07	80	贵州南源电力科技开发有限公司	0.29	117
贵州柏强制药股份有限公司	1.06	81	贵州天义汽车电器有限公司	0.28	118
贵州川恒化工有限责任公司	1.05	82	遵义航天新力精密铸锻有限公司	0.27	119
遵义火焰山电器有限公司	1.04	83	贵州宜化化工有限责任公司	0.26	120
贵州宏宇药业有限公司	0.99	84	贵州科农生态环保科技有限责任公司	0.26	121
贵州宏狮煤机制造有限公司	0.98	85	遵义长征汽车零部件有限公司	0.24	122
毕节金河化工有限公司	0.95	86	中国振华电子集团欧比通信有限公司	0.22	123
中国振华电子集团宇光电工有限公司	0.93	87	绿地环保股份有限公司	0.18	124
贵州高峰石油机械股份有限公司	0.91	88	贵州艾玛特信息超市项目开发有限公司	0.15	125
贵州詹阳动力重工有限公司	0.90	89	贵州建新南海科技股份有限公司	0.15	126
贵州航天天马机电科技有限公司	0.87	90	贵州英吉尔机械制造有限公司	0.14	127
贵州恒霸药业有限公司	0.86	91	遵义拓特铸锻有限公司	0.14	128
贵州赤天化集团有限责任公司	0.83	92	贵阳恒浩光电科技有限公司	0.13	129
贵州汇通华城股份有限公司	0.79	93	贵州天能电力高科技有限公司	0.10	130
贵州金江化工有限公司	0.77	94	贵州科盛彩色喷涂有限公司	0.10	131
贵阳柏丝特化工有限公司	0.71	95	贵州省交通科学研究院有限责任公司	0.10	132
贵州航天特种车有限责任公司	0.68	96	贵州凯地实业有限公司	0.09	133
中国航空工业标准件制造有限责任公司	0.68	97	贵州黔驰电力信息技术有限公司	0.08	134
贵州百花医药股份有限公司	0.60	98	贵阳振兴铝镁科技产业发展有限公司	0.07	135
贵州地道药业有限公司	0.59	99	贵州瓮福蓝天氟化工股份有限公司	0.06	136
贵阳朗玛信息技术股份有限公司	0.57	100	贵州森瑞管业有限公司	0.04	137
中国振华集团永光电子有限公司	0.52	101	贵州省通信产业服务有限公司	0.02	138
贵阳新天光电科技有限公司	0.52	102	首钢贵阳特殊钢有限责任公司	0.02	139
贵州盛世龙方股份有限公司	0.51	103	贵州西瑞科技有限公司	0.01	140
贵州长征开关制造有限公司	0.49	104	贵州兴化化工股份有限公司	0.01	140
南方汇通股份有限公司	0.44	105	贵州水城矿业控股集团有限责任公司	0.00	142

表 4 创新效益指数排位

企业名称	创造效益	位次	企业名称	创造效益	位次
贵州茅台酒厂（集团）有限责任公司	68.41	1	际华三五三七制鞋有限责任公司	11.27	36
七冶建设有限责任公司	39.39	2	贵州赤天化集团有限责任公司	11.14	37
中国航空工业标准件制造有限责任公司	37.35	3	贵州科盛彩色喷涂有限公司	11.11	38
贵州开磷（集团）有限责任公司	34.45	4	贵州信邦制药股份有限公司	11.02	39
贵州景峰注射剂有限公司	31.89	5	贵州航天控制技术有限公司	10.75	40
瓮福（集团）有限责任公司	29.32	6	贵阳新天光电科技有限公司	10.63	41
贵阳振兴铝镁科技产业发展有限公司	26.83	7	贵州百灵企业集团制药股份有限公司	10.58	42
毕节金河化工有限公司	21.76	8	贵州航天电器股份有限公司	10.57	43
贵州西牛王印务有限公司	21.13	9	贵阳世纪恒通科技有限公司	10.04	44
中国水电顾问集团贵阳勘测设计研究院	20.72	10	贵州航天工业有限责任公司	9.83	45
贵州川恒化工有限责任公司	19.02	11	贵州益佰制药股份有限公司	9.82	46
贵州瓮福蓝天氟化工股份有限公司	18.91	12	遵义长征汽车零部件有限公司	9.45	47
贵州宜化化工有限责任公司	18.54	13	贵州钢绳（集团）有限责任公司	9.44	48
贵州兴化化工股份有限公司	18.37	14	贵州大自然科技有限公司	9.39	49
贵州盛世龙方股份有限公司	17.93	15	贵州航天电子科技有限公司	9.29	50
遵义钛业股份有限公司	17.41	16	贵阳永青仪电科技有限公司	9.18	51
贵州金桥药业有限公司	17.23	17	贵州彩阳电暖科技有限公司	8.98	52
联塑科技发展（贵阳）有限公司	16.73	18	首钢水城钢铁（集团）有限责任公司	8.93	53
贵州柏强制药股份有限公司	15.69	19	贵州汇通华城股份有限公司	8.82	54
中国振华电子集团欧比通信有限公司	15.47	20	贵州永红航空机械有限责任公司	8.79	55
贵州航宇科技发展股份有限公司	14.85	21	贵州振华新材料有限公司	8.59	56
贵州久联企业集团有限责任公司	14.80	22	贵州长征开关制造有限公司	8.27	57
贵阳时代沃顿科技有限公司	14.00	23	贵州成智重工科技有限公司	8.20	58
遵义陆圣康源科技开发有限责任公司	13.90	24	贵阳柏丝特化工有限公司	7.99	59
贵州航天天马机电科技有限公司	13.50	25	贵州航太精密制造有限公司	7.98	60
贵州安大航空锻造有限公司	13.41	26	贵州黔驰电力信息技术有限公司	7.97	61
贵州赤天化股份有限公司	12.95	27	安顺市西秀区博吉板业有限责任公司	7.89	62
贵州乌江水电开发有限责任公司	12.72	28	贵州航天精工制造有限公司	7.78	63
贵州航天新力铸锻有限责任公司	12.16	29	贵州万顺堂药业有限公司	7.60	64
中国振华集团云科电子有限公司	11.93	30	遵义火焰山电器有限公司	7.60	65
贵州宏宇药业有限公司	11.85	31	中国振华（集团）新云电子元器件有限责任公司	7.56	66
贵州同济堂制药有限公司	11.78	32	贵州南源电力科技开发有限公司	7.55	67
贵州安泰药业有限公司	11.69	33	贵州中泉电气集团有限公司	7.43	68
贵州凯星液力传动机械有限公司	11.56	34	六盘水神驰生物科技有限公司	7.32	69
贵州天安药业股份有限公司	11.54	35	贵州远程制药有限责任公司	7.24	70

续表 4

企业名称	创造效益	位次	企业名称	创造效益	位次
贵阳航空电机有限公司	7.22	71	贵阳新天药业股份有限公司	4.72	107
中航力源液压股份有限公司	7.17	72	贵州精忠橡塑实业有限公司	4.68	108
贵阳普天物流技术有限公司	7.17	73	南方汇通股份有限公司	4.64	109
贵州航天特种车有限责任公司	7.02	74	贵州益康制药有限公司	4.64	110
贵州华烽汽车零部件有限公司	6.96	75	贵州航天红光机械制造有限公司	4.58	111
贵州凯里经济开发区中昊电子有限公司	6.81	76	贵州水城矿业控股集团有限责任公司	4.58	112
贵州凯科特材料有限公司	6.79	77	贵州振华群英电器有限公司	4.49	113
贵州雅光电科技股份有限公司	6.68	78	贵州省交通规划勘察设计研究院股份有限公司	4.32	114
贵州航天乌江机电设备有限责任公司	6.62	79	贵阳朗玛信息技术股份有限公司	4.18	115
贵州绿太阳制药有限公司	6.62	80	贵州群建精密机械有限公司	4.10	116
贵州圣都药业有限公司	6.46	81	贵州威门药业股份有限公司	4.05	117
贵州建新南海科技股份有限公司	6.45	82	贵州天义电器有限责任公司	3.86	118
贵州高峰石油机械股份有限公司	6.41	83	贵州天能电力高科技有限公司	3.84	119
贵阳高新三占新材料科技有限公司	6.35	84	梅岭化工厂	3.32	120
遵义拓特铸锻有限公司	6.33	85	贵州贵航汽车零部件股份有限公司	3.29	121
贵州宏狮煤机制造有限公司	6.32	86	贵州长征电气股份有限公司	3.03	122
贵州拜特制药有限公司	6.29	87	贵州中竹新宇竹业有限公司	2.84	123
贵州詹阳动力重工有限公司	6.18	88	贵州艾玛特信息超市项目开发有限公司	2.78	124
贵州盘江投资控股集团有限公司	6.13	89	贵阳华烽有色铸造有限公司	2.77	125
遵义航天新力精密铸锻有限公司	5.82	90	中国振华电子集团宇光电工有限公司	2.60	126
都匀贵航东方机床有限公司	5.70	91	贵州建工集团有限公司	2.46	127
贵州金江化工有限公司	5.70	92	贵州西瑞科技有限公司	2.44	128
贵州航天林泉电机有限公司	5.59	93	贵州航天风华精密设备有限公司	2.20	129
贵州航天凯宏科技有限责任公司	5.58	94	贵州森瑞管业有限公司	2.13	130
遵义长征电器开关设备有限责任公司	5.52	95	中国振华集团华联无线电器材厂	2.07	131
贵州钢绳股份有限公司	5.51	96	贵州省通信产业服务有限公司	1.91	132
贵阳恒浩光电科技有限公司	5.48	97	贵州恒霸药业有限公司	1.61	133
贵州华烽电器有限公司	5.32	98	贵州地道药业有限公司	1.59	134
贵州航天凯山石油仪器有限公司	5.21	99	贵州科农生态环保科技有限责任公司	1.49	135
贵州天义汽车电器有限公司	5.20	100	贵州英吉尔机械制造有限公司	1.27	136
贵州省交通科学研究院有限责任公司	5.16	101	贵州凯地实业有限公司	1.23	137
贵州百花医药股份有限公司	5.11	102	贵州鑫益能陶粒支撑剂有限公司	1.02	138
遵义天义利威机电有限责任公司	5.01	103	贵阳铝镁设计研究院有限公司	0.70	139
贵州振华风光半导体有限公司	4.77	104	首钢贵阳特殊钢有限责任公司	0.52	140
贵州西南工具(集团)有限公司	4.76	105	贵阳德昌祥药业有限公司	0.34	141
中国振华集团永光电子有限公司	4.73	106	绿地环保股份有限公司	0.19	142

注：一级指数是由二级指标值经综合指数法计算得到对应的指标监测值，再加权综合而成。